
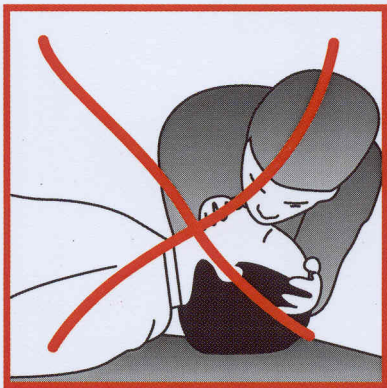


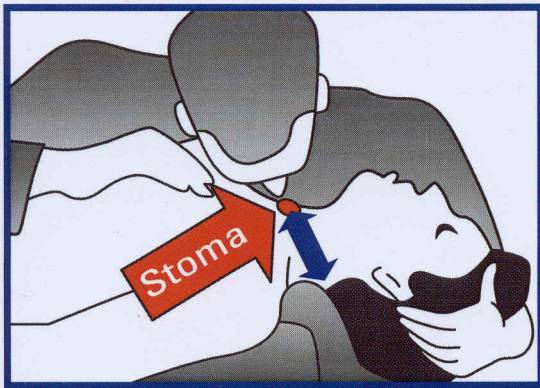
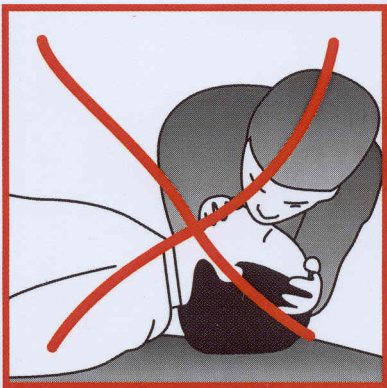
First Aid Driver

Halsatmer / Laryngectomee



First Aid Passenger

Halsatmer / Laryngectomee



Schild zwischen Armaturenbrett und Scheibe stecken und/oder mit Saughaken befestigen.

First Aid / Erste Hilfe

1. Beatmung **nur** durch Stoma

2. Sauerstoff **nur** nach Beginn der Atmung durch Stoma



Name / Wohnort:

Ich spreche mit:

- Elektronische Sprechhilfe
- Speiseröhre-Ersatzstimme
- Sprechventil (Provox)

Bitte benachrichtigen Sie:

Medizinische Angaben:
